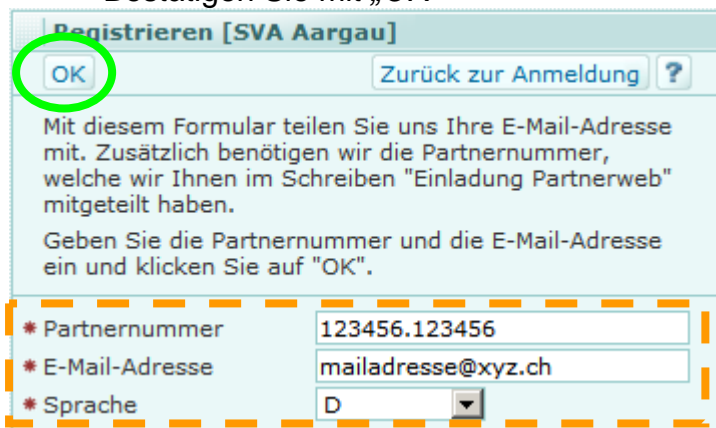


PartnerWeb-Registrierung und - Aktivierung in drei Schritten

1. Beim ersten Schritt müssen Sie Ihre Email-Adresse mittels Ihrer Partnernummer registrieren.
Klicken Sie auf „Registrieren“



Geben Sie Ihre Partnernummer und Ihre Email-Adresse ein.
Bestätigen Sie mit „OK“



The screenshot shows the 'Registrieren [SVA Aargau]' form. The 'OK' button is circled in green. The form contains the following text and fields:

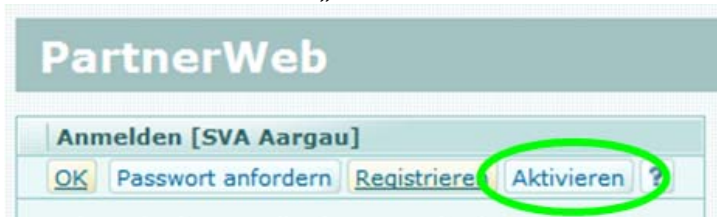
Mit diesem Formular teilen Sie uns Ihre E-Mail-Adresse mit. Zusätzlich benötigen wir die Partnernummer, welche wir Ihnen im Schreiben "Einladung Partnerweb" mitgeteilt haben.

Geben Sie die Partnernummer und die E-Mail-Adresse ein und klicken Sie auf "OK".

* Partnernummer	123456.123456
* E-Mail-Adresse	mailadresse@xyz.ch
* Sprache	D

Sie werden nun ein Email bekommen, indem ein Aktivierungscode enthalten ist.

2. Beim zweiten Schritt müssen Sie mit dem Aktivierungscode ein persönliches Passwort definieren:
Klicken Sie auf „Aktivieren“

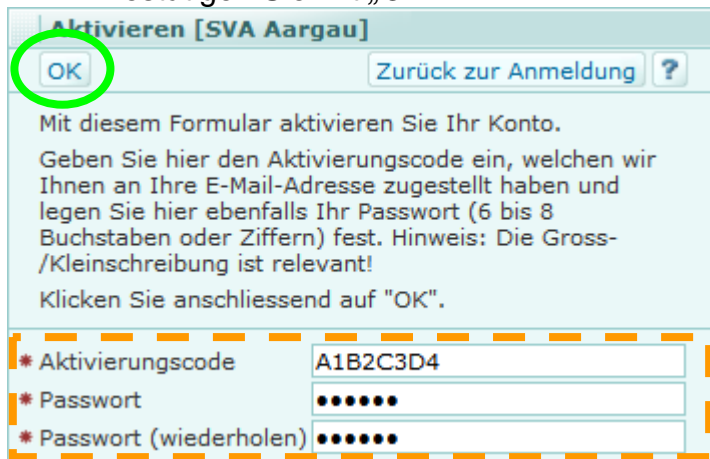


PartnerWeb

Anmelden [SVA Aargau]

OK Passwort anfordern Registrieren **Aktivieren** ?

Geben Sie den Aktivierungscode und ein persönliches Passwort ein.
Bestätigen Sie mit „OK“



Aktivieren [SVA Aargau]

OK Zurück zur Anmeldung ?

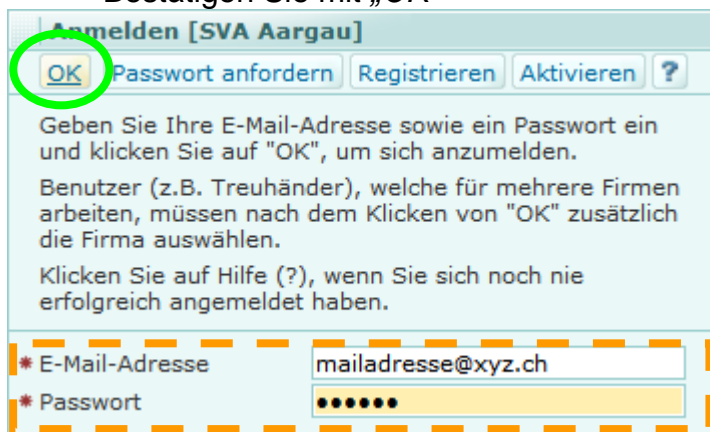
Mit diesem Formular aktivieren Sie Ihr Konto.
Geben Sie hier den Aktivierungscode ein, welchen wir Ihnen an Ihre E-Mail-Adresse zugestellt haben und legen Sie hier ebenfalls Ihr Passwort (6 bis 8 Buchstaben oder Ziffern) fest. Hinweis: Die Gross-/Kleinschreibung ist relevant!
Klicken Sie anschliessend auf "OK".

* Aktivierungscode A1B2C3D4

* Passwort

* Passwort (wiederholen)

3. Beim dritten und letzten Schritt melden Sie sich mit Ihrer Email-Adresse und Ihrem persönlichen Passwort am PartnerWeb an.
Bestätigen Sie mit „OK“



Anmelden [SVA Aargau]

OK Passwort anfordern Registrieren Aktivieren ?

Geben Sie Ihre E-Mail-Adresse sowie ein Passwort ein und klicken Sie auf "OK", um sich anzumelden.
Benutzer (z.B. Treuhänder), welche für mehrere Firmen arbeiten, müssen nach dem Klicken von "OK" zusätzlich die Firma auswählen.
Klicken Sie auf Hilfe (?), wenn Sie sich noch nie erfolgreich angemeldet haben.

* E-Mail-Adresse mailadresse@xyz.ch

* Passwort